

Centrum Markelo

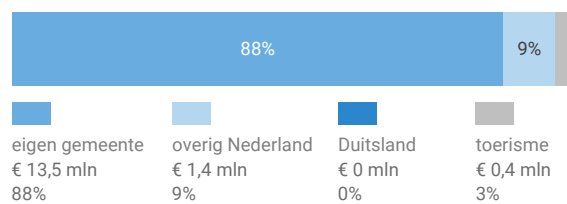
gemeente Hof van Twente

Herkomst consumentenomzet

Dagelijkse artikelen

(zoals levensmiddelen en drogisterijartikelen)

TOTAAL
€ 15,3 MILJOEN



gemeente — — — — — toevloeiing

Klik hier voor de kaart
dagelijkse artikelen

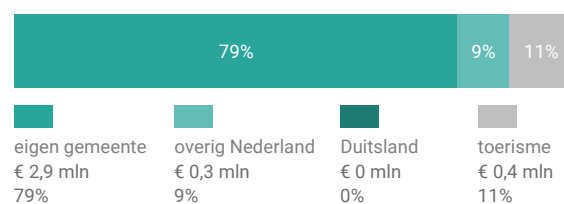
Van alle bestedingen aan dagelijkse artikelen in Centrum Markelo is 88% afkomstig van inwoners uit de eigen gemeente.

Bij de niet-dagelijkse artikelen is dit 79%.

Niet-dagelijkse artikelen

(branches mode & luxe, vrije tijd en in en om het huis)

TOTAAL
€ 3,7 MILJOEN



gemeente — — — — — toevloeiing

Klik hier voor de kaart
niet-dagelijkse artikelen

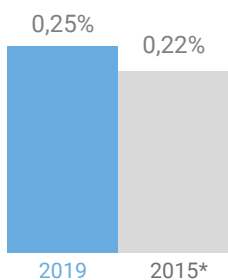
Uitsplitsing naar (hoofd)branche

Ontwikkeling consumentenomzet

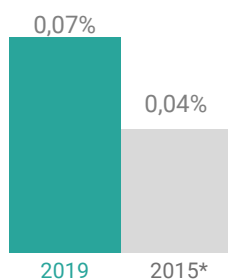
marktaandeel in Oost-Nederland



dagelijkse artikelen



niet-dagelijkse artikelen



Consumentenomzet branchegroepen

excl. toerisme



mode en luxe

€ 0,3 mln



vrije tijd

€ 0,6 mln



in en om het huis

€ 2,1 mln



overig

€ 0,3 mln

Benchmark en ontwikkeling binding en toevloeiing

Dagelijkse artikelen

	incl. toerisme		excl. toerisme	
	locatie 2019	benchmark 2019	locatie 2019	locatie 2015*
Koopkrachtbinding vanuit eigen gemeente	13%	-	13%	12%
Aandeel toevloeiing in totale bestedingen	12%	-	9%	6%

De koopkrachtbinding voor dagelijkse artikelen in Centrum Markelo is lager dan het gemiddelde van de locaties in de benchmarkgroep.

Benchmark



type aankooplocatie:

-



omvang:
- m²

Niet-dagelijkse artikelen

	incl. toerisme		excl. toerisme	
	locatie 2019	benchmark 2019	locatie 2019	locatie 2015*
Koopkrachtbinding vanuit eigen gemeente	3%	-	3%	2%
Aandeel toevloeiing in totale bestedingen	21%	-	10%	5%

In vergelijking met de benchmarkgroep is de binding voor niet-dagelijkse artikelen in Centrum Markelo lager.

Waardering

Rapportcijfers aspecten	totaal	inwoners	overige bezoekers	totaal 2015
totaal oordeel	7,8	7,8	7,6	-
omvang winkelaanbod	7,2	7,2	7,5	6,1
kwaliteit winkelaanbod	7,8	7,8	7,6	7,8
sfeer en uitstraling	7,4	7,4	7,5	7,4
veiligheid	7,8	7,8	8,1	7,7
netheid (schoonmaak/onderhoud)	8,0	7,9	8,1	-
faciliteiten (bijv. wc, wifi, bankjes)	6,9	6,9	6,8	-
aanwezigheid van groen	6,9	6,8	7,9	-
algemene kwaliteit verblijfsruimte	7,5	7,5	7,9	-
parkeermogelijkheden voor de auto	8,0	8,1	7,8	8,0
stallingsmogelijkheden voor de fiets	8,2	8,2	7,8	8,0
bereikbaarheid per auto	8,3	8,3	8,2	-
bereikbaarheid per openbaar vervoer	6,8	6,8	8,0	-
bereikbaarheid per fiets	8,6	8,6	7,9	-
aanbod van horeca	8,1	8,1	7,2	6,7

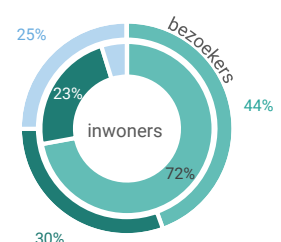
Gemiddeld waarden bezoekers Centrum Markelo met een 7,8. Het aspect 'Bereikbaarheid per fiets' wordt het hoogst gewaardeerd (8,6).

Er zijn voor deze aankooplocatie geen gegevens beschikbaar over verkooppunten

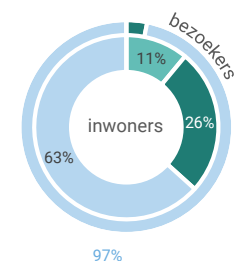
Bezoek

Verblijfsduur

- 0-30 min
- 30-60 min
- 1-2 uur
- 2-4 uur
- >4 uur



Vervoermiddel



Van de inwoners van gemeente Hof van Twente die Centrum Markelo bezoeken komt 63% per auto.

Er zijn voor deze aankooplocatie geen gegevens beschikbaar over werkgelegenheid