

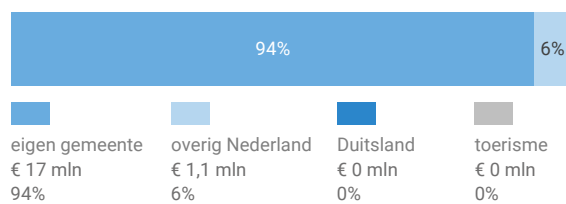
In verband met een beperkt aantal waarnemingen zijn de cijfers in deze factsheet indicatief.

## Herkomst consumentenomzet

### Dagelijkse artikelen

(zoals levensmiddelen en drogisterijartikelen)

TOTAAL  
€ 18,1 MILJOEN



gemeente — — — — — toevoeiing

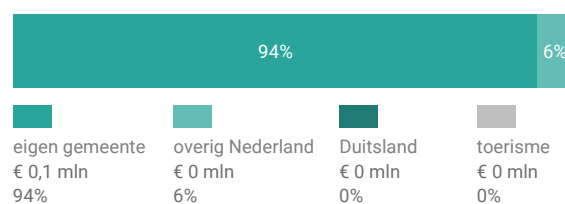
Van alle bestedingen aan dagelijkse artikelen in Van Kollaan is 94% afkomstig van inwoners uit de eigen gemeente.

Bij de niet-dagelijkse artikelen is dit 94%.

### Niet-dagelijkse artikelen

(branches mode & luxe, vrije tijd en in en om het huis)

TOTAAL  
€ 0,1 MILJOEN



gemeente — — — — — toevoeiing

Klik hier voor de kaart dagelijkse artikelen



Klik hier voor de kaart niet-dagelijkse artikelen

## Uitsplitsing naar (hoofd)branche

### Ontwikkeling consumentenomzet

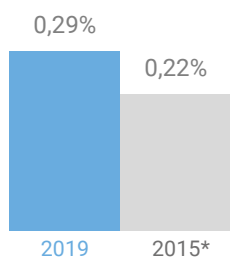
marktaandeel in Oost-Nederland



dagelijkse artikelen



niet-dagelijkse artikelen



### Consumentenomzet branchegroepen

excl. toerisme



mode en luxe

€ 0 mln



vrije tijd

€ 0 mln



in en om het huis

€ 0 mln



overig

€ 0 mln

## Benchmark en ontwikkeling binding en toevoeiing

### Dagelijkse artikelen

	incl. toerisme		excl. toerisme	
	locatie 2019	benchmark 2019	locatie 2019	locatie 2015*
Koopkrachtbinding vanuit eigen gemeente	16%	-	16%	12%
Aandeel toevoeiing in totale bestedingen	6%	-	6%	4%

De koopkrachtbinding voor dagelijkse artikelen in Van Kollaan is lager dan het gemiddelde van de locaties in de benchmarkgroep.

### Benchmark



type aankooplocatie:

-



omvang:  
- m<sup>2</sup>

### Niet-dagelijkse artikelen

	incl. toerisme		excl. toerisme	
	locatie 2019	benchmark 2019	locatie 2019	locatie 2015*
Koopkrachtbinding vanuit eigen gemeente	0%	-	0%	0%
Aandeel toevoeiing in totale bestedingen	6%	-	6%	4%

In vergelijking met de benchmarkgroep is de binding voor niet-dagelijkse artikelen in Van Kollaan lager.

## Waardering

Rapportcijfers aspecten	totaal	inwoners	overige bezoekers	totaal 2015
<b>totaal oordeel</b>	<b>7,9</b>	<b>7,9</b>	-	-
omvang winkelaanbod	8,0	8,0	-	6,7
kwaliteit winkelaanbod	7,9	7,9	-	7,9
sfeer en uitstraling	7,6	7,6	-	7,4
veiligheid	7,7	7,7	-	7,7
netheid (schoonmaak/onderhoud)	7,5	7,5	-	-
faciliteiten (bijv. wc, wifi, bankjes)	5,4	5,3	-	-
aanwezigheid van groen	5,5	5,5	-	-
algemene kwaliteit verblijfsruimte	7,4	7,4	-	-
parkeermogelijkheden voor de auto	8,2	8,2	-	8,2
stallingsmogelijkheden voor de fiets	7,6	7,6	-	7,4
bereikbaarheid per auto	8,4	8,4	-	-
bereikbaarheid per openbaar vervoer	6,1	6,0	-	-
bereikbaarheid per fiets	8,5	8,5	-	-
aanbod van horeca	4,7	4,7	-	5,0

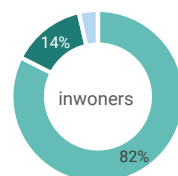
Gemiddeld waarderen bezoekers Van Kollaan met een 7,9. Het aspect 'Bereikbaarheid per fiets' wordt het hoogst gewaardeerd (8,5).

Er zijn voor deze aankooplocatie geen gegevens beschikbaar over verkooppunten

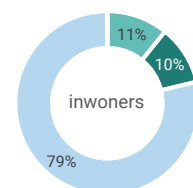
## Bezoek

### Verblijfsduur

- 0-30 min
- 30-60 min
- 1-2 uur
- 2-4 uur
- >4 uur



### Vervoermiddel



Van de inwoners van gemeente Hof van Twente die Van Kollaan bezoeken komt 79% per auto.

Er zijn voor deze aankooplocatie geen gegevens beschikbaar over werkgelegenheid