

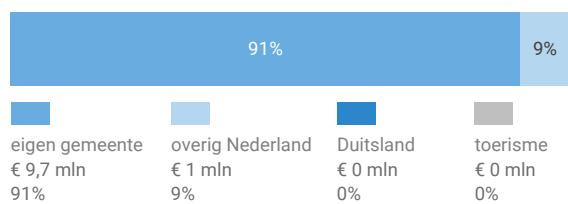
In verband met een beperkt aantal waarnemingen zijn de cijfers in deze factsheet indicatief.

### Herkomst consumentenomzet

#### Dagelijkse artikelen

(zoals levensmiddelen en drogisterijartikelen)

TOTAAL  
€ 10,6 MILJOEN



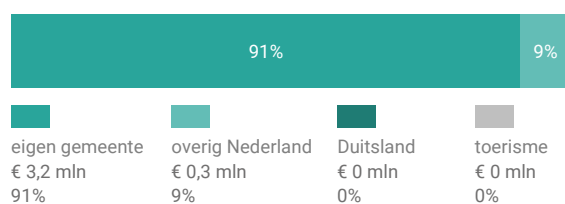
Van alle bestedingen aan dagelijkse artikelen in Molenstraat is 91% afkomstig van inwoners uit de eigen gemeente.

Bij de niet-dagelijkse artikelen is dit 91%.

#### Niet-dagelijkse artikelen

(branches mode & luxe, vrije tijd en in en om het huis)

TOTAAL  
€ 3,6 MILJOEN



Klik hier voor de kaart dagelijkse artikelen → ← Klik hier voor de kaart niet-dagelijkse artikelen

### Uitsplitsing naar (hoofd)branche

#### Ontwikkeling consumentenomzet

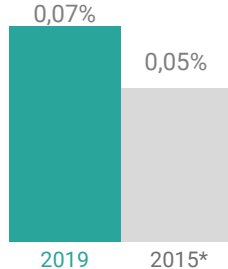
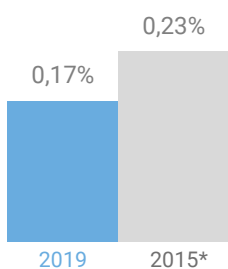
marktaandeel in Oost-Nederland



dagelijkse artikelen



niet-dagelijkse artikelen



#### Consumentenomzet branchegroepen

excl. toerisme



mode en luxe

€ 0,1 mln



vrije tijd

€ 0,6 mln



in en om het huis

€ 2,6 mln



overig

€ 0,3 mln

### Benchmark en ontwikkeling binding en toevloeiing

#### Dagelijkse artikelen

	incl. toerisme		excl. toerisme	
	locatie 2019	benchmark 2019	locatie 2019	locatie 2015*
Koopkrachtbinding vanuit eigen gemeente	13%	-	13%	17%
Aandeel toevloeiing in totale bestedingen	9%	-	9%	9%

#### Benchmark

type aankooplocatie:

-



omvang:  
- m<sup>2</sup>

#### Niet-dagelijkse artikelen

	incl. toerisme		excl. toerisme	
	locatie 2019	benchmark 2019	locatie 2019	locatie 2015*
Koopkrachtbinding vanuit eigen gemeente	4%	-	4%	4%
Aandeel toevloeiing in totale bestedingen	9%	-	9%	8%

In vergelijking met de benchmarkgroep is de binding voor niet-dagelijkse artikelen in Molenstraat lager.

## Waardering

Rapportcijfers aspecten	totaal	inwoners	overige bezoekers	totaal 2015
<b>totaal oordeel</b>	<b>8,0</b>	<b>7,9</b>	<b>9,0</b>	-
omvang winkelaanbod	7,7	7,6	8,3	6,0
kwaliteit winkelaanbod	8,0	7,9	8,8	7,9
sfeer en uitstraling	7,6	7,5	8,9	7,6
veiligheid	7,9	7,8	9,1	7,9
netheid (schoonmaak/onderhoud)	8,1	8,0	9,0	-
faciliteiten (bijv. wc, wifi, bankjes)	6,4	6,2	8,9	-
aanwezigheid van groen	6,2	6,0	8,9	-
algemene kwaliteit verblijfsruimte	7,6	7,5	8,7	-
parkeermogelijkheden voor de auto	8,6	8,6	9,2	8,9
stallingsmogelijkheden voor de fiets	8,4	8,3	9,0	8,3
bereikbaarheid per auto	8,7	8,7	9,4	-
bereikbaarheid per openbaar vervoer	6,5	6,2	9,3	-
bereikbaarheid per fiets	8,6	8,5	9,3	-
aanbod van horeca	5,7	5,5	7,9	5,6

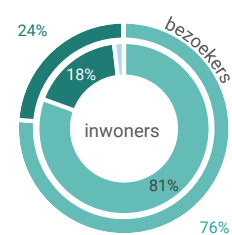
Gemiddeld waarderen bezoekers Molenstraat met een 8. Het aspect 'Bereikbaarheid per auto' wordt het hoogst gewaardeerd (8,7).

Er zijn voor deze aankooplocatie geen gegevens beschikbaar over verkooppunten

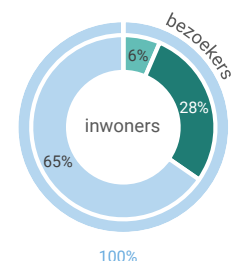
## Bezoek

### Verblijfsduur

- 0-30 min
- 30-60 min
- 1-2 uur
- 2-4 uur
- >4 uur



### Vervoermiddel



Van de inwoners van gemeente Voorst die Molenstraat bezoeken komt 65% per auto.

Er zijn voor deze aankooplocatie geen gegevens beschikbaar over werkgelegenheid