

Hardenberg



gemeente

Herkomst consumentenomzet

Dagelijkse artikelen

(zoals levensmiddelen en drogisterijartikelen)

TOTAAL
€ 159,4 MILJOEN



gemeente

toevloeiing

Klik hier voor de kaart
dagelijkse artikelen

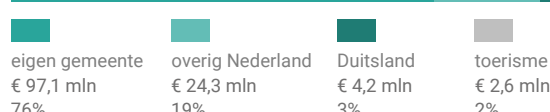
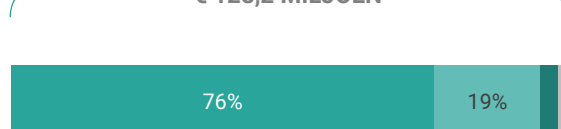
Van alle bestedingen aan dagelijkse artikelen in de gemeente Hardenberg is 91% afkomstig van inwoners uit de eigen gemeente.

Bij de niet-dagelijkse artikelen is dit 76%.

Niet-dagelijkse artikelen

(zoals mode & luxe, vrije tijd en in en om het huis)

TOTAAL
€ 128,2 MILJOEN



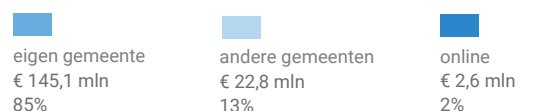

gemeente

toevloeiing

Klik hier voor de kaart
niet-dagelijkse artikelen

Bestemming consumentenbestedingen

TOTAAL
€ 170,4 MILJOEN



gemeente

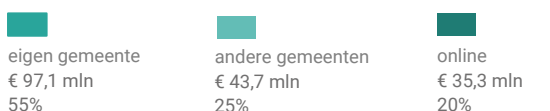
afvloeiing

Klik hier voor de kaart
dagelijkse artikelen

Van alle bestedingen aan dagelijkse artikelen door inwoners van de gemeente Hardenberg wordt 85% binnen de eigen gemeente gedaan.

Online aankopen zijn goed voor 20% van de bestedingen aan niet-dagelijkse artikelen.

TOTAAL
€ 176 MILJOEN



gemeente

afvloeiing

Klik hier voor de kaart
niet-dagelijkse artikelen

Benchmark en ontwikkeling binding en toevloeiing

	incl. toerisme		excl. toerisme	
	gemeente 2019	benchmark 2019	gemeente 2019	gemeente 2015*
Koopkrachtbinding	85%	86%	86%	85%
Afvloeiing offline	13%	12%	12%	14%
Afvloeiing online	2%	2%	2%	1%
Aandeel toevloeiing in totale bestedingen	9%	13%	7%	8%

De koopkrachtbinding voor dagelijkse artikelen in de gemeente Hardenberg is lager dan het gemiddelde van de gemeenten in de benchmarkgroep.

Benchmark

mate van stedelijkheid:
weinig stedelijk



inwoners:

50.000 - 100.000

	incl. toerisme		excl. toerisme	
	gemeente 2019	benchmark 2019	gemeente 2019	gemeente 2015*
Koopkrachtbinding	55%	42%	55%	59%
Afvloeiing offline	25%	38%	24%	29%
Afvloeiing online	20%	21%	20%	12%
Aandeel toevloeiing in totale bestedingen	24%	30%	23%	19%

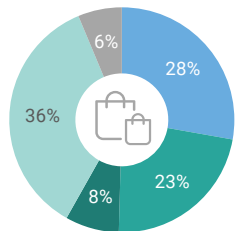
In vergelijking met de benchmarkgroep is de binding voor niet-dagelijkse artikelen in Hardenberg hoger.

Verkooppunten

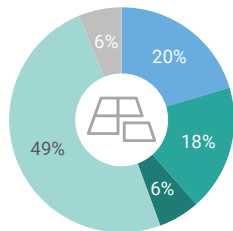
verkooppunten oppervlakte (m²)

	2019	2015	2019	2015
Dagelijkse artikelen	97	99	22.200	22.000
Niet-dagelijkse artikelen	252	260	86.600	93.300
Leegstand detailhandel	10%	7%		
Horeca	120	115		
Cultuur en ontspanning	31	31		
Leegstand verkooppunten	8%	7%		

Verkooppunten detailhandel naar branche



Oppervlakte detailhandel naar branche



■ dagelijkse artikelen ■ vrije tijd ■ overig
■ mode & luxe ■ in en om het huis Bron: Locatus, 2019

In de gemeente Hardenberg zijn in 2019 97 winkels voor dagelijkse artikelen. Dat is minder dan in 2015. Het aandeel leegstaande winkels is toegenomen ten opzichte van 2015.

Werkgelegenheid

detailhandel horeca

	2019	2015	2019	2015
Aantal werkzame personen	2.490	2.340	930	880
ontw. absoluut	150	50		
ontw. procentueel	6%	6%		

Bron: LISA, 2019

In de gemeente Hardenberg is het aantal banen in de detailhandel toegenomen met 6% ten opzichte van 2015. Het aantal banen in de horeca nam in die periode toe met 6%.

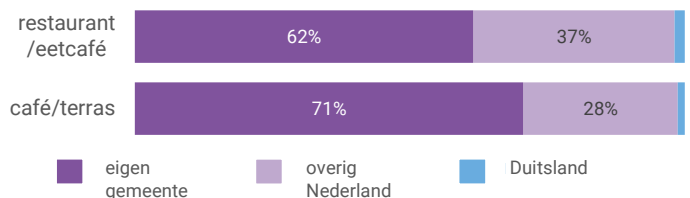
Waardering

Rapportcijfers aspecten	totaal	inwoners	overige bezoekers	totaal 2015
totaal oordeel	7,7	7,7	7,6	-
omvang winkelaanbod	7,4	7,4	7,5	7,1
kwaliteit winkelaanbod	7,6	7,7	7,6	7,6
sfeer en uitstraling	7,3	7,3	7,4	7,2
veiligheid	7,6	7,6	7,6	7,8
netheid (schoonmaak/onderhoud)	7,7	7,7	7,7	-
faciliteiten (bijv. wc, wifi, bankjes)	6,4	6,4	6,6	-
aanwezigheid van groen	6,3	6,2	6,6	-
algemene kwaliteit verblijfsruimte	7,4	7,4	7,4	-
parkeermogelijkheden voor de auto	7,7	7,6	7,8	7,4
stallingsmogelijkheden voor de fiets	7,7	7,7	7,8	7,8
bereikbaarheid per auto	8,0	7,9	8,2	-
bereikbaarheid per openbaar vervoer	6,3	6,3	6,6	-
bereikbaarheid per fiets	8,4	8,5	8,0	-
aanbod van horeca	7,0	7,0	7,0	7,1

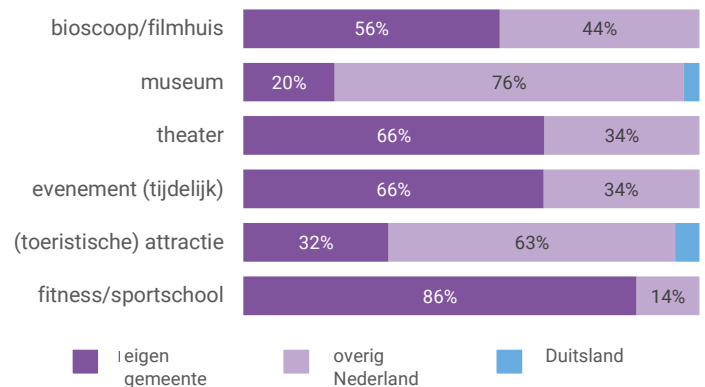
Gemiddeld waarden bezoekers van Hardenberg de aankooplocaties in de gemeente met een 7,7. Het aspect 'Bereikbaarheid per fiets' wordt het hoogst gewaardeerd (8,4).

Bezoek horeca/leisure

Bestemming bezoekers horeca



Bestemming bezoekers leisure



Voor bezoek aan een restaurant/eetcafé blijft 62% in de eigen gemeente. Voor bezoek aan een café of terras is dit aandeel 71%.