


## Herkomst consumentenomzet

## Dagelijkse artikelen

(zoals levensmiddelen en drogisterijartikelen)

TOTAAL  
€ 51,5 MILJOEN

gemeente

toevloeiing

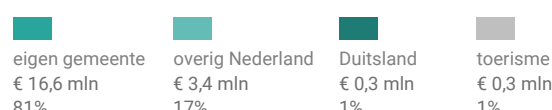
Klik hier voor de kaart  
dagelijkse artikelen

Van alle bestedingen aan dagelijkse artikelen in de gemeente Heerde is 93% afkomstig van inwoners uit de eigen gemeente.

Bij de niet-dagelijkse artikelen is dit 81%.

## Niet-dagelijkse artikelen

(zoals mode &amp; luxe, vrije tijd en in en om het huis)

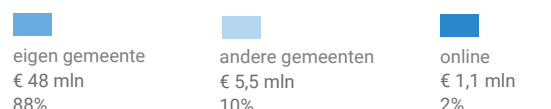
TOTAAL  
€ 20,5 MILJOEN

gemeente

toevloeiing

Klik hier voor de kaart  
niet-dagelijkse artikelen

## Bestemming consumentenbestedingen

TOTAAL  
€ 54,5 MILJOEN

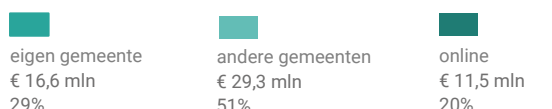
gemeente

afvloeiing

Klik hier voor de kaart  
dagelijkse artikelen

Van alle bestedingen aan dagelijkse artikelen door inwoners van de gemeente Heerde wordt 88% binnen de eigen gemeente gedaan.

Online aankopen zijn goed voor 20% van de bestedingen aan niet-dagelijkse artikelen.

TOTAAL  
€ 57,4 MILJOEN

gemeente

afvloeiing

Klik hier voor de kaart  
niet-dagelijkse artikelen

## Benchmark en ontwikkeling binding en toevloeiing

	incl. toerisme		excl. toerisme	
	gemeente 2019	benchmark 2019	gemeente 2019	gemeente 2015*
Koopkrachtbinding	88%	86%	89%	83%
Afvloeiing offline	10%	12%	9%	16%
Afvloeiing online	2%	2%	2%	1%
Aandeel toevloeiing in totale bestedingen	7%	13%	6%	10%

De koopkrachtbinding voor dagelijkse artikelen in de gemeente Heerde is hoger dan het gemiddelde van de gemeenten in de benchmarkgroep.

## Benchmark

mate van stedelijkheid:  
weinig stedelijk



inwoners:

10.000 - 20.000

	incl. toerisme		excl. toerisme	
	gemeente 2019	benchmark 2019	gemeente 2019	gemeente 2015*
Koopkrachtbinding	29%	42%	29%	36%
Afvloeiing offline	51%	38%	51%	54%
Afvloeiing online	20%	21%	20%	10%
Aandeel toevloeiing in totale bestedingen	19%	30%	18%	19%

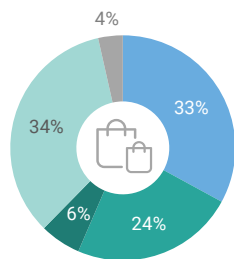
In vergelijking met de benchmarkgroep is de binding voor niet-dagelijkse artikelen in Heerde lager.

## Verkooppunten

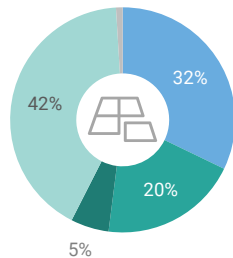
verkooppunten oppervlakte (m<sup>2</sup>)

	2019	2015	2019	2015
Dagelijkse artikelen	28	26	8.000	6.700
Niet-dagelijkse artikelen	57	69	16.900	19.500
Leegstand detailhandel	4%	8%		
Horeca	26	26		
Cultuur en ontspanning	9	10		
Leegstand verkooppunten	6%	10%		

Verkooppunten detailhandel naar branche



Oppervlakte detailhandel naar branche



■ dagelijkse artikelen    ■ vrije tijd    ■ overig  
■ mode & luxe    ■ in en om het huis    Bron: Locatus, 2019

In de gemeente Heerde zijn in 2019 28 winkels voor dagelijkse artikelen. Dat is meer dan in 2015. Het aandeel leegstaande winkels is afgenomen ten opzichte van 2015.

## Werkgelegenheid

detailhandel horeca

	2019	2015	2019	2015
Aantal werkzame personen	720	700	260	230
ontw. absoluut	20		30	
ontw. procentueel	3%		13%	

Bron: LISA, 2019

In de gemeente Heerde is het aantal banen in de detailhandel toegenomen met 3% ten opzichte van 2015. Het aantal banen in de horeca nam in die periode toe met 13%.

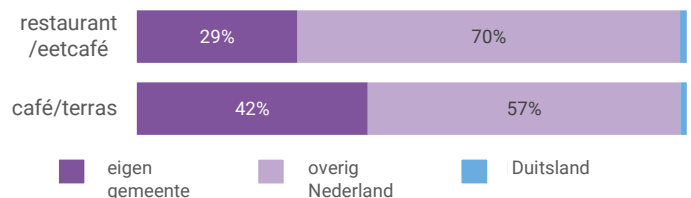
## Waardering

Rapportcijfers aspecten	totaal	inwoners	overige bezoekers	totaal 2015
<b>totaal oordeel</b>	<b>7,6</b>	<b>7,5</b>	<b>8,0</b>	<b>-</b>
omvang winkelaanbod	6,9	6,9	7,5	5,6
kwaliteit winkelaanbod	7,4	7,4	7,7	7,2
sfeer en uitstraling	7,0	7,0	7,5	6,5
veiligheid	7,9	7,8	8,1	7,7
netheid (schoonmaak/onderhoud)	7,8	7,8	7,9	-
faciliteiten (bijv. wc, wifi, bankjes)	6,0	5,9	7,4	-
aanwezigheid van groen	6,8	6,8	6,9	-
algemene kwaliteit verblijfsruimte	7,4	7,4	7,6	-
parkeermogelijkheden voor de auto	7,8	7,7	8,2	7,8
stallingsmogelijkheden voor de fiets	8,0	8,0	8,2	7,8
bereikbaarheid per auto	8,1	8,1	8,6	-
bereikbaarheid per openbaar vervoer	6,3	6,3	6,3	-
bereikbaarheid per fiets	8,7	8,7	8,5	-
aanbod van horeca	6,7	6,6	7,1	5,7

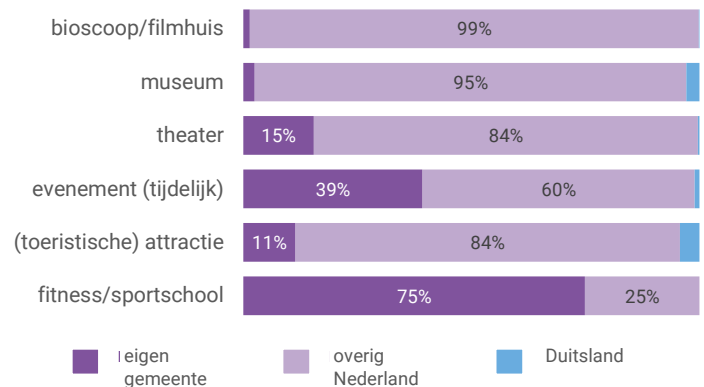
Gemiddeld waarderen bezoekers van Heerde de aankooplocaties in de gemeente met een 7,6. Het aspect 'Bereikbaarheid per fiets' wordt het hoogst gewaardeerd (8,7).

## Bezoek horeca/leisure

### Bestemming bezoekers horeca



### Bestemming bezoekers leisure



Voor bezoek aan een restaurant/eetcafé blijft 29% in de eigen gemeente. Voor bezoek aan een café of terras is dit aandeel 42%.