

Hof van Twente

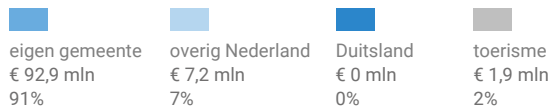

gemeente

Herkomst consumentenomzet

Dagelijkse artikelen

(zoals levensmiddelen en drogisterijartikelen)

TOTAAL
€ 101,9 MILJOEN



gemeente

toevloeiing

Klik hier voor de kaart
dagelijkse artikelen




Van alle bestedingen aan dagelijkse artikelen in de gemeente Hof van Twente is 91% afkomstig van inwoners uit de eigen gemeente.

Bij de niet-dagelijkse artikelen is dit 79%.

Niet-dagelijkse artikelen

(zoals mode & luxe, vrije tijd en in en om het huis)

TOTAAL
€ 43,6 MILJOEN



gemeente


toevloeiing

Klik hier voor de kaart
niet-dagelijkse artikelen



Bestemming consumentenbestedingen

TOTAAL
€ 105,5 MILJOEN



gemeente

afvloeiing

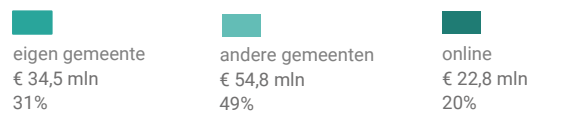
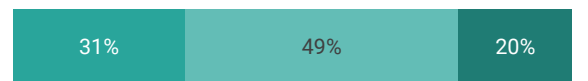
Klik hier voor de kaart
dagelijkse artikelen



Van alle bestedingen aan dagelijkse artikelen door inwoners van de gemeente Hof van Twente wordt 88% binnen de eigen gemeente gedaan.

Online aankopen zijn goed voor 20% van de bestedingen aan niet-dagelijkse artikelen.

TOTAAL
€ 112,1 MILJOEN



gemeente

afvloeiing

Klik hier voor de kaart
niet-dagelijkse artikelen



Benchmark en ontwikkeling binding en toevloeiing

	incl. toerisme		excl. toerisme	
	gemeente 2019	benchmark 2019	gemeente 2019	gemeente 2015*
Koopkrachtbinding	88%	86%	89%	88%
Afvloeiing offline	10%	12%	9%	11%
Afvloeiing online	2%	2%	2%	0%
Aandeel toevloeiing in totale bestedingen	9%	13%	7%	10%

De koopkrachtbinding voor dagelijkse artikelen in de gemeente Hof van Twente is hoger dan het gemiddelde van de gemeenten in de benchmarkgroep.

Benchmark

mate van stedelijkheid:
weinig stedelijk



inwoners:

20.000 - 35.000

	incl. toerisme		excl. toerisme	
	gemeente 2019	benchmark 2019	gemeente 2019	gemeente 2015*
Koopkrachtbinding	31%	42%	31%	37%
Afvloeiing offline	49%	38%	49%	53%
Afvloeiing online	20%	21%	20%	10%
Aandeel toevloeiing in totale bestedingen	21%	30%	17%	16%

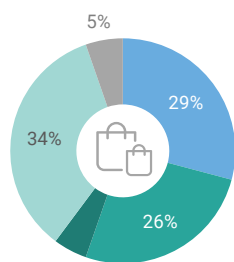
In vergelijking met de benchmarkgroep is de binding voor niet-dagelijkse artikelen in Hof van Twente lager.

Verkooppunten

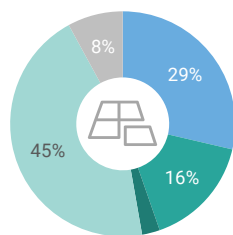
verkooppunten oppervlakte (m²)

Dagelijkse artikelen	2019	60	15.400
	2015	56	14.600
Niet-dagelijkse artikelen	2019	146	38.400
	2015	156	39.100
Leegstand detailhandel	2019		7%
	2015		7%
Horeca	2019	76	
	2015	81	
Cultuur en ontspanning	2019	29	
	2015	28	
Leegstand verkooppunten	2019	8%	
	2015	6%	

Verkooppunten detailhandel naar branche



Oppervlakte detailhandel naar branche



■ dagelijkse artikelen ■ vrije tijd ■ overig
■ mode & luxe ■ in en om het huis

Bron: Locatus, 2019

In de gemeente Hof van Twente zijn in 2019 60 winkels voor dagelijkse artikelen. Dat is meer dan in 2015. Het aandeel leegstaande winkels is toegenomen ten opzichte van 2015.

Werkgelegenheid

detailhandel horeca

Aantal werkzame personen	2019	1.390	610
	2015	1.400	580
	ontw. absoluut	-10	30
	ontw. procentueel	-1%	5%

Bron: LISA, 2019

In de gemeente Hof van Twente is het aantal banen in de detailhandel afgenomen met 1% ten opzichte van 2015. Het aantal banen in de horeca nam in die periode toe met 5%.

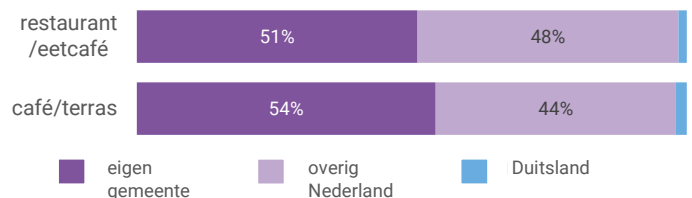
Waardering

Rapportcijfers aspecten	totaal	inwoners	overige bezoekers	totaal 2015
totaal oordeel	7,8	7,8	8,0	-
omvang winkelaanbod	7,5	7,5	7,7	6,9
kwaliteit winkelaanbod	7,8	7,7	8,0	7,7
sfeer en uitstraling	7,5	7,5	7,8	7,2
veiligheid	7,9	7,8	8,0	7,7
netheid (schoonmaak/onderhoud)	7,9	7,9	8,2	-
faciliteiten (bijv. wc, wifi, bankjes)	6,3	6,3	6,4	-
aanwezigheid van groen	6,2	6,2	6,8	-
algemene kwaliteit verblijfsruimte	7,5	7,4	7,7	-
parkeermogelijkheden voor de auto	7,8	7,8	8,0	7,7
stallingsmogelijkheden voor de fiets	7,8	7,8	8,1	7,7
bereikbaarheid per auto	8,1	8,0	8,3	-
bereikbaarheid per openbaar vervoer	6,5	6,5	6,9	-
bereikbaarheid per fiets	8,6	8,6	8,1	-
aanbod van horeca	7,0	7,0	7,2	6,5

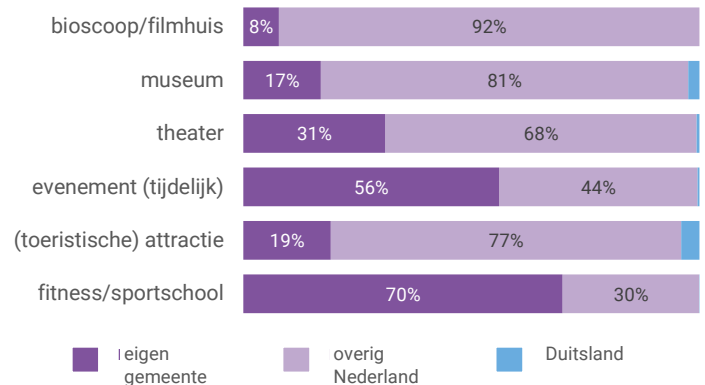
Gemiddeld waarden bezoekers van Hof van Twente de aankooplocaties in de gemeente met een 7,8. Het aspect 'Bereikbaarheid per fiets' wordt het hoogst gewaardeerd (8,6).

Bezoek horeca/leisure

Bestemming bezoekers horeca



Bestemming bezoekers leisure



Voor bezoek aan een restaurant/eetcafé blijft 51% in de eigen gemeente. Voor bezoek aan een café of terras is dit aandeel 54%.